

Leitfaden zur Online-Immatrikulation an der Universität Rostock

Sie möchten sich in einen zulassungsfreien Studiengang einschreiben oder wurden für den von Ihnen gewählten Studiengang zugelassen? Sie können nun die Immatrikulation in den gewählten Studiengang beantragen. Als Bewerber/-in für einen örtlich zulassungsbeschränkten Studiengang finden Sie Ihren Zulassungsbescheid im Posteingang in Ihrer Bewerbungsübersicht.

Universität Rostock

Bewerbungssemester: Wintersemester 2020/21

[Posteingang](#) 1 Hilfe

[Abgegebene Anträge](#) Hilfe

Im Folgenden erklären wir Ihnen Schritt für Schritt die Online-Immatrikulation. Bitte lesen Sie sich diesen Leitfaden aufmerksam durch, berücksichtigen die im Immatrikulationsprozess angelegten Informationen und Hilfen und nehmen sich Zeit für Ihre Online-Immatrikulation.

Loggen Sie sich bitte mit Ihren Zugangsdaten ein und beantragen über den Button **"Immatrikulation / Studiengangwechsel beantragen"** die Immatrikulation in der angegebenen Frist. Dies gilt auch, wenn Sie bereits die Immatrikulation beantragt haben, an der Universität Rostock immatrikuliert sind, im Nachrückverfahren einen Studienplatz erhalten haben und sich nun lieber für diesen immatrikulieren möchten. Hinweise zur Teilzulassung in Mehrfachstudiengängen finden Sie am Ende dieses Leitfadens.

Bewerber/-innen für die Studiengänge **Humanmedizin und Zahnmedizin** entnehmen die rechtsgültige **Einschreibfrist** ausschließlich dem **Zulassungsbescheid** im Portal von Hochschulstart.

Abgegebene Anträge Hilfe

1. Antrag Zulassungsfrei

Bachelor Hebammenwissenschaft, 1. Fachsemester	Ohne Zulassungsbeschränkung	Antragsfachstatus: Zulassungsfrei
--	-----------------------------	--------------------------------------

→ Immatrikulation/ Studiengangwechsel beantragen
Antragsdetails anzeigen
← Platz zurückgeben

i Sie können Ihren Immatrikulationsantrag bis zum 13.10.2024 abgeben. **Wichtig:** Für Bewerbungen auf die Studiengänge Humanmedizin und Zahnmedizin ist die rechtsgültige **Einschreibfrist** ausschließlich dem **Zulassungsbescheid** im Portal von Hochschulstart zu entnehmen! i

Im folgenden Fenster werden generelle Informationen zu der Online-Immatrikulation angezeigt. Haben Sie diese durchgelesen, klicken Sie auf **"Weiter"**.

- 📍 Willkommen
- Angaben zur Person
- Kontaktdaten
- Hochschulreife
- Studienvergangenheit
- Studienvergangenheit II
- Auslandsaufenthalte
- Abschlussprüfungen
- Krankenversicherung
- Heimatkreis
- Beruf und Praxis
- Abschluss der Immatrikulation

Sie sind hier: [Startseite](#)

Online-Immatrikulation

Willkommen

Online-Immatrikulation

Herzlich Willkommen zur Online-Immatrikulation an der Universität Rostock!

Im Folgenden müssen die von Ihnen bei der Bewerbung bereits erfassten Angaben um einige Daten ergänzt werden, die wir für Ihr Studium an unserer Hochschule benötigen. Hinter vielen Feldern befindet sich ein blauer Infobutton. Hier erhalten Sie Informationen über die geforderte Eingabe im jeweiligen Feld. Beachten Sie bitte diese Hinweise und lassen sich dann durch die Online-Immatrikulation führen!

[Zurück zur Übersicht](#)

[→ Weiter](#)

Überprüfen Sie in der nächsten Übersicht Ihre persönlichen Angaben, ergänzen diese ggf. und fahren mit **"Weiter"** fort.

- Willkommen
- 📍 Angaben zur Person
- Kontaktdaten
- Hochschulreife
- Studienvergangenheit
- Studienvergangenheit II
- Auslandsaufenthalte
- Abschlussprüfungen
- Krankenversicherung
- Heimatkreis
- Beruf und Praxis
- Abschluss der Immatrikulation

Sie sind hier: [Startseite](#)

Online-Immatrikulation

Angaben zur Person

📄 Geben Sie hier bitte Ihre persönlichen Daten ein. Manche Eingabefelder sind bereits mit Ihren Angaben aus dem Registrierungsformular ausgefüllt und können hier nicht verändert werden. Wenden Sie sich an die Hochschule, wenn sich Ihre Personendaten zwischenzeitlich geändert haben.

Die mit Sternchen (*) versehenen Felder sind Pflichtangaben.

Ihre persönlichen Daten

* Nachname	Jaglorisor	📘
* Vorname	Crozoirred	📘
* Geschlecht (lt. Geburtsurkunde)	männlich	
* Alle Vornamen (gemäß Personalausweis)	Crozoirred	📘
Akademischer Grad		📘
Akademischer Grad Zusatz		📘
Namenszusatz		📘
Namensanhang		📘
* Geburtsdatum	25.04.2004	📘
* Geburtsort	Rostock	
* Geburtsland	Deutschland	📘
Geburtsname	TESTDATEN-APP	📘
* Staatsangehörigkeit	Deutschland	
2. Staatsangehörigkeit		

[Zurück zur Übersicht](#)

[Zurück](#)

[→ Weiter](#)

[↺ Eingaben zurücksetzen](#)

Jetzt geben Sie Ihre Postanschrift an. Geben Sie bitte eine Adresse an, auf die Sie regelmäßig Zugriff haben. Falls Sie später umziehen, können Sie die Anschrift jederzeit über das Online-Portal „Studierende“ unter Studienservice ändern. Weiterhin können elektronische Kontakte, wie bspw. Telefonnummer, Mailadresse etc. angegeben werden. Zumeist sind diese Daten schon vorausgefüllt. Bitte achten Sie hier auf die Angaben der Heimat- und Semesteranschrift.

- Willkommen
- Angaben zur Person
- 📍 **Kontaktdaten**
- Hochschulreife
- Studienvergangenheit
- Studienvergangenheit II
- Auslandsaufenthalte
- Abschlussprüfungen
- Krankenversicherung
- Heimatkreis
- Beruf und Praxis
- Abschluss der Immatrikulation

Online-Immatrikulation

Kontaktdaten

📌 Bitte erfassen Sie mindestens eine Anschrift. Die Anschrift unter der Sie regelmäßig Ihre Post einsehen, kennzeichnen Sie bitte als Postanschrift. Bitte kennzeichnen Sie ebenfalls je Anschrift, ob es sich um die Heimatanschrift oder eine Semesteranschrift handelt. Ebenfalls muss mindestens die E-Mail-Adresse für Ihre Registrierung gespeichert sein. Damit wir Sie in eiligen Fällen telefonisch erreichen können, dürfen Sie auch gerne eine Telefonnummer hinterlassen.

Die mit Sternchen (*) versehenen Felder sind Pflichtangaben.

Postanschrift

* Postanschrift

* Adressart Diese Adresse ist meine Heimatanschrift
 Diese Adresse ist meine Semesteranschrift

Firma

* Straße und Hausnummer

* Postleitzahl

* Ort

Adresszusatz (c/o, Zimmernummer) ⓘ

Postfach

* Land

[+ Neue Adresse](#)

Elektronischer Kontakt

[+ Telefon](#) [+ Messenger](#) [+ Hyperlink](#)

E-Mail	<input type="text" value="h1-spam@gecko.de"/>	Privat	<input type="button" value="🗑"/>
E-Mail	<input type="text" value="h1-spam@gecko.de"/>	Privat	<input type="button" value="🗑"/>

[Zurück zur Übersicht](#)

[Zurück](#)

[→ Weiter](#)

[↺ Eingaben zurücksetzen](#)

Im nächsten Fenster sind die Daten zu Ihrer Hochschulreife (i. d. R. Abitur) anzugeben, insofern diese nicht schon vorbelegt sind. Dazu benötigen wir die folgenden Angaben: Landkreis und Art der Zugangsberechtigung sowie das Datum des Erwerbs der Hochschulreife. Nach Angabe aller Informationen und Überprüfung der Daten wählen Sie erneut **"Weiter"**.

- Willkommen
- Angaben zur Person
- Kontaktdaten
- 📍 **Hochschulreife**
- Studienvergangenheit
- Studienvergangenheit II
- Auslandsaufenthalte
- Abschlussprüfungen
- Krankenversicherung
- Heimatkreis
- Beruf und Praxis
- Abschluss der Immatrikulation

Sie sind hier: [Startseite](#)

Online-Immatrikulation

Hochschulreife

📘 Insofern Sie bereits im Rahmen der Bewerbung die relevanten Daten zur Hochschulreife erfasst haben, werden Ihnen diese hier noch einmal zur Information angezeigt. Andernfalls füllen Sie bitte die entsprechenden Felder zu Ihrer Hochschulzugangsberechtigung aus. Wenn Sie bereits früher einmal studiert haben und für Ihr erstes Studium eine von den bisher erfassten abweichende Hochschulzugangsberechtigung galt, dann geben Sie diese nun zusätzlich ein, indem Sie auf Hochschulreife hinzufügen klicken. Die Hochschulzugangsberechtigung, die für Ihr erstes Studium Voraussetzung war, wird von der amtlichen Statistik gefordert.

Die mit Sternchen (*) versehenen Felder sind Pflichtangaben.

Hochschulreife	
* Erworben in	Deutschland
Landkreis / Stadt	Aachen, Stadt / Region
* Art der Hochschulreife	Berufsfachschule(FHR)
* Durchschnittsnote	2,0
* Datum der Hochschulreife	12.06.2023

+ Hochschulreife hinzufügen

Zurück zur Übersicht

Zurück

➔ Weiter

↺ Eingaben zurücksetzen

Wenn Sie bereits an einer deutschen Hochschule studiert haben, füllen Sie bitte in den beiden folgenden Seiten zur Studienvergangenheit die notwendigen Felder aus. Ist dies nicht der Fall, dann überspringen Sie alle Felder und fahren mit **“Weiter“** fort.

- Willkommen
- Angaben zur Person
- Kontaktdaten
- Hochschulreife
- 📍 **Studienvergangenheit**
- Studienvergangenheit II
- Auslandsaufenthalte
- Abschlussprüfungen
- Krankenversicherung
- Heimatkreis
- Beruf und Praxis
- Abschluss der Immatrikulation

Sie sind hier: [Startseite](#)

Online-Immatrikulation


Studienvergangenheit


📘 Sofern Sie bei der Bewerbung angegeben haben, dass Sie bereits ein Studium abgeschlossen haben, geben Sie hier bitte die entsprechenden Daten ein.

Die mit Sternchen (*) versehenen Felder sind Pflichtangaben.

Angaben zum früheren Studium	
<p>📘 Haben Sie bereits an einer anderen Hochschule studiert? Wenn ja, erfassen Sie die Angaben Ihrer ersten Einschreibung. Wenn nein, brauchen Sie hier keine Angaben zu machen.</p>	
Land	<input type="text"/>
Zeitpunkt der ersten Einschreibung	<input type="text"/>
Jahr der ersten Einschreibung	<input type="text"/>
Name der Hochschule, wenn die erste Einschreibung in Deutschland erfolgte	<input type="text"/>
<p>📘 Wenn Sie bereits an einer deutschen Hochschule studiert haben, erfassen Sie hier die Angaben zu Ihren bisherigen Semestern.</p>	
Bisherige Semester an deutschen Hochschulen (Hochschulsemester)	<input type="text"/> ⓘ
davon Praxissemester	<input type="text"/> ⓘ
davon Urlaubssemester	<input type="text"/> ⓘ
Semester am Studienkolleg	<input type="text"/> ⓘ
Unterbrechungssemester	<input type="text"/> ⓘ
<p>🗑️ Eingabefelder löschen</p>	

Angaben zum Studium im direkten Vorsemester

 Keine Angaben zum Studium im direkten Vorsemester

 Wechseln Sie direkt von einer anderen Hochschule (Deutschland oder außerhalb Deutschlands) an unsere Hochschule? Wenn ja, füllen Sie bitte die nachfolgenden Felder aus (Weiteres Studium an einer anderen Hochschule hinzufügen). Diese Angaben sind verpflichtend (Hochschulstatistikgesetz). Sollten Sie früher bereits einmal studiert haben, derzeit jedoch das Studium unterbrechen, so können Sie auf freiwilliger Basis auch dazu Eingaben vornehmen. Wünschen Sie dies nicht, so klicken Sie bitte auf weiter.

 [Weiteres Studium an einer anderen Hochschule hinzufügen](#)

[Zurück zur Übersicht](#)

[Zurück](#)

[Weiter](#)

 [Eingaben zurücksetzen](#)


Sie sind hier: [Startseite](#)

Online-Immatrikulation

Studienvergangenheit II

Die mit Sternchen (*) versehenen Felder sind Pflichtangaben.

Angaben zum früheren Studium im direkten Vorsemester


 Kein Studium vor dem letzten Studienzeitraum

 [Angaben zum früheren Studium vor dem direkten Vorsemester hinzufügen](#)

[Zurück zur Übersicht](#)

[Zurück](#)

[Weiter](#)

 [Eingaben zurücksetzen](#)


- Willkommen
- Angaben zur Person
- Kontaktdaten
- Hochschulreife
- Studienvergangenheit
- Studienvergangenheit II
- Auslandsaufenthalte
- Abschlussprüfungen
- Krankenversicherung
- Heimatkreis
- Beruf und Praxis
- Abschluss der Immatrikulation

Insofern Sie bereits an einer Hochschule außerhalb Deutschlands studiert haben, so füllen Sie die folgenden Felder aus und klicken Sie anschließend auf **"Weiter"**. Ist dieser Reiter für Sie nicht relevant, fahren Sie mit einem Klick auf **"Weiter"** fort.

Sie sind hier: [Startseite](#)

Online-Immatrikulation

Auslandsaufenthalte


 Haben Sie sich, bezogen auf den Studiengang, für den Sie jetzt die Immatrikulation beantragen, im Ausland aufgehalten? Wenn ja, dann sind aufgrund des Hochschulstatistikgesetzes die Angaben zum Staat, zur Anzahl der Monate (hier auf volle Monate abrunden, bei Dauer unter einem Monat 0 erfassen), Art des Aufenthaltes und Art des Mobilitätsprogramms erforderlich. Ansonsten klicken Sie auf Weiter.


Die mit Sternchen (*) versehenen Felder sind Pflichtangaben.

Früherer Auslandsaufenthalt

Land

Anzahl der Monate

von 

bis 

Art des Aufenthaltes

Art des Programms

 [Auslandsaufenthalt hinzufügen](#)

[Zurück zur Übersicht](#)

[Zurück](#)

[Weiter](#)

 [Eingaben zurücksetzen](#)

Haben Sie bereits einen oder mehrere Studienabschlüsse erworben, so sind die nachfolgenden Felder zu füllen.

- Willkommen
- Angaben zur Person
- Kontaktdaten
- Hochschulreife
- Studienvergangenheit
- Studienvergangenheit II
- Auslandsaufenthalte
- **Abschlussprüfungen**
- Krankenversicherung
- Heimatkreis
- Beruf und Praxis
- Abschluss der Immatrikulation

Sie sind hier: [Startseite](#)

Online-Immatrikulation Abschlussprüfungen

Bitte geben Sie hier Ihre Daten zu Abschlussprüfungen ein. Diese Angaben sind aufgrund des Hochschulstatistikgesetzes verpflichtend.

Die mit Sternchen (*) versehenen Felder sind Pflichtangaben.

Angestrebte Abschlussprüfungen

Hinweis:
Die eingetragenen Angaben wurden aus dem Standort ihres beantragten Studiengangs **Bachelor Hebammenwissenschaft** ermittelt.

Bereits erworbene Abschlüsse

Haben Sie früher bereits studiert und einen Abschluss/mehrere Abschlüsse erworben, so sind die nachfolgenden Felder zu füllen, ansonsten wählen Sie weiter.

Sollten Sie Angaben zum Studium im direkten Vorsemester gemacht haben, so werden Ihnen diese hier als Vorbelegung zur einfacheren Erfassung angeboten. Sollten Sie jedoch eine Abschlussprüfung zu einem anderen Studiengang abgeschlossen haben, so legen Sie diesen Abschluss neu an.

Hinweis:
kein externes Studium

[+ Weiteren Abschluss an anderer Hochschule hinzufügen](#)

[Zurück zur Übersicht](#)

[Zurück](#)

[→ Weiter](#)

[↺ Eingaben zurücksetzen](#)

Bitte geben Sie im Folgenden an, ob Sie **"gesetzlich versichert"** oder **"von der Versicherungspflicht befreit"** sind. **Informieren Sie Ihre Krankenkasse rechtzeitig über die Immatrikulation an der Universität Rostock und lassen den elektronischen Nachweis über Ihren Versicherungsstatus durch die Krankenkasse übermitteln.** Bitte geben Sie dazu unsere **Absendenummer H0001053** an.

(Hinweis: Ab dem 01.01.2022 erfolgt der Datenaustausch zwischen Hochschulen und Krankenkassen laut § 199a SGB V ausschließlich elektronisch. Das bisherige Papierverfahren wird somit abgelöst. Gemeldet werden unter anderem der Versicherungsstatus sowie Informationen zu Beginn und Ende des Studiums.)

Bitte beachten Sie, dass im Falle einer privaten Versicherung, eine Befreiung von der gesetzlichen Krankenversicherungspflichtig erforderlich ist. Wenden Sie sich dafür bitte an eine gesetzliche Krankenkasse.

- Willkommen
- Angaben zur Person
- Kontaktdaten
- Hochschulreife
- Studienvergangenheit
- Studienvergangenheit II
- Auslandsaufenthalte
- Abschlussprüfungen
- 📍 **Krankenversicherung**
- Heimatkreis
- Beruf und Praxis
- Abschluss der Immatrikulation

Sie sind hier: [Startseite](#)

Online-Immatrikulation

Krankenversicherung

📘 Bitte erfassen Sie hier Ihren Versicherungsstatus. Sind Sie "gesetzlich versichert" so erfassen Sie ebenfalls Ihre Krankenkasse sowie Versichertennummer.

Informieren Sie bitte Ihre Krankenkasse umgehend über die beantragte Immatrikulation an der Universität Rostock und veranlassen die Übermittlung des elektronischen Nachweises über Ihren Versicherungsstatus.

Privat Versicherte müssen sich zur Klärung ihres Versicherungsstatus ("von der Versicherungspflicht befreit" oder "gesetzlich versichert") bitte ebenfalls an eine gesetzliche Krankenkasse wenden. Die erforderliche elektronische Meldung kann ausschließlich durch diese erfolgen. Bitte wählen Sie in diesem Fall beim Versicherungsstatus "von der Versicherungspflicht befreit". Die Angaben zur Krankenkasse sowie der Versichertennummer entfallen.

Für die Übermittlung des elektronischen Nachweises über Ihren Versicherungsstatus geben Sie bei der gesetzlichen Krankenkasse bitte unsere **Absendenummer H0001053** an. Bitte beachten Sie, dass die Übermittlung einige Tage in Anspruch nehmen kann.

Insofern Sie sich in ein **Promotionsstudium** immatrikulieren, wählen Sie beim Versicherungsstatus bitte "von der Versicherungspflicht befreit" aus. Es ist keine Kontaktaufnahme zur Krankenkasse notwendig.

Die mit Sternchen (*) versehenen Felder sind Pflichtangaben.

Angaben zur Krankenversicherung

* Versicherungsstatus versicherungspflichtig (gesetzlich versichert) ⓘ
 befreit (privat versichert)

[Zurück zur Übersicht](#)

[Zurück](#)

[→ Weiter](#)

[↺ Eingaben zurücksetzen](#)

Im nächsten Fenster geben Sie Ihre Heimatanschrift mit Hauptwohnsitz an. Diese Angaben sind ggf. schon vorbelegt.

- Willkommen
- **Angaben zur Person**
- Kontaktdaten
- Hochschulreife
- Studienvergangenheit
- Studienvergangenheit II
- Auslandsaufenthalte
- Abschlussprüfungen
- Krankenversicherung
- 📍 **Heimatkreis**
- Beruf und Praxis
- Abschluss der Immatrikulation

Sie sind hier: [Startseite](#)

Online-Immatrikulation

Heimatkreis

📘 Durch die Kennzeichnung Ihrer Kontaktadressen als Heimatanschrift sind diese Angaben evt. bereits vorbelegt. Geben Sie unter Heimatkreis bitte den Kreis in Deutschland an, in dem sich Ihr Hauptwohnsitz (Meldeadresse) befindet. Sollte Ihr Hauptwohnsitz außerhalb Deutschlands liegen, so erfassen Sie bitte unter Kennzeichen Heimatkreis den Staat. Diese Angaben werden vom Hochschulstatistikgesetz verlangt.

Die mit Sternchen (*) versehenen Felder sind Pflichtangaben.

Angaben zu Ihrem Heimatkreis

* Kennzeichen Heimatkreis
 * Heimatkreis

[Zurück zur Übersicht](#)

[Zurück](#)

[→ Weiter](#)

[↺ Eingaben zurücksetzen](#)

Haben Sie Berufserfahrung vorzuweisen und / oder Praktika absolviert, so geben Sie diese bitte hier an.

- Willkommen
- Angaben zur Person
- Kontaktdaten
- Hochschulreife
- Studienvergangenheit
- Studienvergangenheit II
- Auslandsaufenthalte
- Abschlussprüfungen
- Krankenversicherung
- Heimatkreis
- Beruf und Praxis
- Abschluss der Immatrikulation

Sie sind hier: [Startseite](#)

Online-Immatrikulation

Beruf und Praxis

i Sollten Sie bereits eine Berufsausbildung oder ein Praktikum absolviert haben, so sind die nachfolgenden Felder zu füllen, ansonsten wählen Sie weiter. Diese Angaben werden vom Hochschulstatistikgesetz verlangt.

Die mit Sternchen (*) versehenen Felder sind Pflichtangaben.

Angabe zu Beruf und Praxis

Berufsausbildung mit Abschluss

Ja Nein

Praktikum oder Volontariat im Hinblick auf das jetzige Studium

Ja Nein

[Zurück zur Übersicht](#)

[Zurück](#)

[→ Weiter](#)

[↻ Eingaben zurücksetzen](#)

Sie haben nun Ihre Daten erfasst und mit einem Klick auf **"Erfassung von Immatrikulationsdaten abschließen und zurück zur Übersicht"** wird Ihre Immatrikulation abgeschlossen.

- Willkommen
- Angaben zur Person
- Kontaktdaten
- Hochschulreife
- Studienvergangenheit
- Studienvergangenheit II
- Auslandsaufenthalte
- Abschlussprüfungen
- Krankenversicherung
- Heimatkreis
- Beruf und Praxis
- Abschluss der Immatrikulation

Sie sind hier: [Startseite](#)

Online-Immatrikulation

Abschluss der Immatrikulation

i Ihre Daten sind erfasst.

Mit dem Klick auf den Button "Erfassung von Immatrikulationsdaten abschließen und zurück zur Übersicht" kommen Sie auf die Übersichtsseite mit Ihren Bewerbungs- und Immatrikulationsanträgen. Hier können Sie Ihren Antrag auf Immatrikulation ausdrucken. **Benötigen Sie besondere Hilfeleistungen aufgrund einer chronischen Erkrankung oder Behinderung, dann reichen Sie mit den Immatrikulationsunterlagen gern ein formloses Anschreiben ein und teilen uns mit, wie wir Sie unterstützen können.**

Bitte senden Sie uns den Antrag auf Immatrikulation mit allen erforderlichen Unterlagen zur weiteren Bearbeitung unterschrieben und fristgerecht zu.

[Erfassung von Immatrikulationsdaten abschließen und zurück zur Übersicht](#)

[Zurück zur Übersicht](#)

[Zurück](#)

[↻ Eingaben zurücksetzen](#)

Mittels Klick auf den Button **"Antrag auf Immatrikulation drucken"** öffnet sich der Immatrikulationsantrag. Bitte drucken Sie diesen aus und übersenden ihn unterschrieben mit den noch einzureichenden Unterlagen, bis zum Ende der Immatrikulationsfrist an die Universität Rostock. Eine Liste der einzureichenden Unterlagen ist auf dem ausgedruckten Antrag zu finden.

Sie sind hier: [Startseite](#)

Universität Rostock

Bewerbungssemester: Wintersemester 2024/25 - 2 Anträge **i**

i Es liegen noch keine Dokumente in Ihrem Posteingang vor. **i**

Immatrikulationsanträge **i** Hilfe

Einzureichende Unterlagen Bitte drucken Sie den Antrag auf Immatrikulation aus und senden uns diesen unterschrieben zu. Die Frist zum Einsenden der Immatrikulationsunterlagen entnehmen Sie bitte dem auszudruckenden Antrag auf Immatrikulation. Auf dem Antrag sind die erforderlichen und einzureichenden Unterlagen aufgelistet.

1. Antrag Antragsstatus: Immatrikulation beantragt		
Bachelor Hebammenwissenschaft, 1. Fachsemester	Ohne Zulassungsbeschränkung	Antragsfachstatus: Immatrikulation beantragt
<p>Antrag auf Immatrikulation drucken [PDF] Antragsdetails anzeigen</p>		

[→ Immatrikulationsdaten bearbeiten](#)
[Alle Anträge auf Immatrikulation drucken \[PDF\]](#)
[Kontrollblatt für Immatrikulation drucken \[PDF\]](#)

Persönliche Informationen

Bewerbernummer: 139416

Haben Sie bei hochschulstart.de eine zentrale Bewerbung für unsere Hochschule eingereicht? Verknüpfen Sie hier Ihren Account, um den Status Ihrer zentralen Bewerbung einsehen und nach der Zulassung die Immatrikulation beantragen zu können.

[Mit hochschulstart.de-Konto verknüpfen](#) **i**

Jaglorisr, Crozoirred

[Musterstraße 1, 18055 Rostock](#)
[h1-spam@gecko.de](#)
[Keine Telefonnummer](#)

E-Mail-Benachrichtigungen sind deaktiviert

Aktivieren **i**

[Kontrollblatt drucken \[PDF\]](#)

Hilfe & Kontakt

Weitere Hinweise und Informationen:

- Eingereichte Unterlagen werden nach der Bearbeitung vernichtet. Fügen Sie deshalb im eigenen Interesse Ihren Unterlagen keine Originaldokumente bei, sondern ausschließlich amtlich beglaubigte Kopien.
- Bitte heften oder klammern Sie die Unterlagen nicht und reichen diese in der Mindestgröße A5 ein. Eine Bestätigung über den Posteingang von Unterlagen erfolgt grundsätzlich nur, wenn eine als Eingangsbestätigung vorbereitete, frankierte und adressierte Postkarte beigefügt wurde

Fehlende Unterlagen und Informationen werden auch im Rahmen der Bearbeitung Ihrer Immatrikulationsunterlagen weiterhin im Bewerbungsportal hinterlegt. Prüfen Sie daher regelmäßig Ihren Account.

Hinweise bei den Teilzulassungen in Mehrfachstudiengängen für das Haupt- und Nachrückverfahren

Sie haben ein Zulassungsangebot für ein oder mehrere Fächer eines Mehrfachstudiengangs (Lehramt an Gymnasien, Lehramt an Regionalen Schulen, Lehramt für Sonderpädagogik, 2-Fach-Bachelorstudiengänge). Damit Sie einen Platz für diesen Studiengang annehmen und sich einschreiben können, benötigen Sie für alle zulassungsbeschränkten Fächer Ihrer gewünschten Kombination ein Zulassungsangebot. Fehlt Ihnen ein Zulassungsangebot für ein gewünschtes Fach, so können Sie dieses Fach auch durch ein anderes mit einem Zulassungsangebot aus einem anderen Antrag oder durch ein freies Fach ersetzen. Dafür gehen Sie bitte auf "**Alternative Fachkombinationen prüfen**", durchlaufen mit Ihrer neu gewählten Kombination erneut die Online-Bewerbung – wobei Änderungen Ihrer zuvor eingegebenen Daten nicht möglich sind – und geben den Antrag ab.

ACHTUNG: Haben Sie zum Beispiel im 2-Fach-Bachelorstudiengang Erziehungs- und Bildungswissenschaften einen Studienplatz im Zweifach erhalten, muss dies auch in der Rekombination das Zweifach bleiben und Sie können nur das Erstfach tauschen.

Bitte beachten Sie: Wenn Sie ein Zulassungsangebot nicht annehmen, dann verfällt es nach Ablauf der Immatrikulationsfrist!

Abgegebene Anträge

 [Hilfe](#)

Teilzulassungen in Mehrfachstudiengängen

Sie haben ein Zulassungsangebot für ein oder mehrere Fächer eines Mehrfachstudiengangs (Lehramt an Gymnasien, Lehramt an Regionalen Schulen, Lehramt für Sonderpädagogik, 2-Fach-Bachelorstudiengänge). Damit Sie einen Platz für diesen Studiengang annehmen und sich einschreiben können, benötigen Sie für alle zulassungsbeschränkten Fächer Ihrer gewünschten Kombination ein Zulassungsangebot. Fehlt Ihnen ein Zulassungsangebot für ein gewünschtes Fach, so können Sie dieses Fach auch durch ein anderes mit einem Zulassungsangebot aus einem anderen Antrag oder durch ein freies Fach ersetzen. Dafür gehen Sie bitte auf „Alternative Fachkombinationen prüfen“, durchlaufen mit Ihrer neu gewählten Kombination erneut die Online-Bewerbung – wobei Änderungen Ihrer zuvor eingegebenen Daten nicht möglich sind – und geben den Antrag ab.

Bitte beachten Sie: Wenn Sie ein Zulassungsangebot nicht annehmen, dann verfällt es nach Ablauf der Immatrikulationsfrist!

[Alternative Fachkombinationen prüfen](#)

Sie haben sich für mehrere Studiengänge bzw. Studienfächer beworben und für Ihren Wunschstudiengang bzw. die Wunschkombination noch keine Zulassungsangebot erhalten? Es ist möglich, dass bisher vergebene Studienplätze vor Abschluss des Studienplatzvergabeverfahrens wieder frei werden. Diese Plätze werden dann in einem Nachrückverfahren erneut vergeben und Sie haben somit noch die Chance auf einen Studienplatz.

Wir wünschen Ihnen einen guten Studienbeginn und viel Erfolg in Ihrem Studium an der Universität Rostock!